สำนักงานเศรษฐกิจการเกษตรที่ ๓

สำนักงานเศรษฐกิจการเกษตรที่ ๓
รับที่ 1052
วันที่ 27 ก.ค. 69
เวลา -

บันทึกข้อความ

ส่วนราชการ ส่วนวิจัยและประเมินผล สำนักงานเศรษฐกิจการเกษตรที่ ๓ โทร. ๐-๔๒๒๙-๒๕๕๗ – ๘

ที่ กษ ๑๓๐๘.๐๔/๒๑๘ **วันที่** ๒๗ กรกฎาคม ๒๕๖๙

เรื่อง ขอสรุปผลการนำข้อเสนอแนะจากการประเมินความพึงพอใจของผู้รับบริการที่มีต่อสำนักงานเศรษฐกิจการเกษตรที่ ๓ มาปรับปรุงงานภายใน สศท.๓ ให้เห็นในเชิงประจักษ์

เรียน ผู้อำนวยการสำนักงานเศรษฐกิจการเกษตรที่ ๓

ตามมติที่ประชุมสำนักงานเศรษฐกิจการเกษตรที่ ๓ ครั้งที่ ๘/๒๕๖๙ เมื่อวันที่ ๑๕ พฤษภาคม ๒๕๖๙ วาระพิจารณา โครงการส่งเสริมการพัฒนาหน่วยงานระดับสำนัก/ศูนย์/กอง ในสำนักงานเศรษฐกิจการเกษตร ประจำปี ๒๕๖๙ รอบ ๑๒ เดือน ด้านที่ ๓ การให้ความสำคัญกับผู้รับบริการและผู้มีส่วนได้ส่วนเสีย ข้อ ๓) ผลการประเมินความพึงพอใจและผลการปรับปรุงตามความพึงพอใจโดยให้นำผลการประเมินความพึงพอใจมาปรับปรุงงานและให้มีการเผยแพร่ผลการปรับปรุงงานผ่านช่อง ๑ ช่องทาง โดยที่ประชุมมีความเห็นร่วมกันให้นำข้อเสนอแนะมาปรับปรุงงาน คือ ๑) ปรับภูมิทัศน์ของสำนักงานให้ มีความสวยงามและโดดเด่นมากขึ้น เช่น อาคาร บริเวณหน้าสำนักงาน และบริเวณใกล้เคียง ๒) พัฒนาระบบฐานข้อมูลพืชให้รองรับการวิเคราะห์เปรียบเทียบรายปี และจัดทำในรูปแบบ Dashboard ที่ครอบคลุมหลายมิติพร้อมทั้งเพิ่มส่วนบทวิเคราะห์เจาะลึกสถานการณ์และคาดการณ์แนวโน้มล่วงหน้า

ในการนี้ ส่วนวิจัยและประเมินผล ส่วนสารสนเทศการเกษตร และฝ่ายบริหารทั่วไป ได้ดำเนินการปรับปรุงสภาพแวดล้อมและจัดภูมิทัศน์บริเวณด้านหน้าสำนักงานฯ โดยการตัดแต่งต้นไม้ ตัดหญ้า และจัดเรียงกระถางต้นไม้ให้ร่มรื่นสวยงาม เพื่อส่งเสริมสร้างบรรยากาศในการทำงานของเจ้าหน้าที่ สศท.๓ และได้มีการจัดทำ Dashboard พืชเศรษฐกิจสำคัญ และรายงานภาวะเศรษฐกิจการเกษตรของจังหวัดหนองบัวลำภู เป็นที่เรียบร้อยแล้ว (ตามเอกสารแนบ)

จึงเรียนมาเพื่อโปรดทราบ

(นายยุทธชาติ วงศ์ประทุม)
เศรษฐกรชำนาญการพิเศษ

ทราบ

(นายไพฑูรย์ สีลาพัฒน์)
ผู้อำนวยการสำนักงาน
สำนักงานเศรษฐกิจการเกษตรที่ ๓

การจัดทำ Dashboard

พืชเศรษฐกิจสำคัญ และรายงานภาวะเศรษฐกิจการเกษตร

หน่วยงานในสังกัดกระทรวงเกษตรและสหกรณ์ในเขตพื้นที่จังหวัดหนองบัวลำภู

1. ส่วนประกอบ Dashboard

1.1 <u>ข้อมูลสารสนเทศการเกษตรและสหกรณ์ จังหวัดหนองบัวลำภู › ปก 1</u>

https://datastudio.google.com/reporting/ae51f6d0-a2ff-4026-984b-e1b3a81f3ead/page/iKHEF

1.2 ข้อมูลสารสนเทศด้านการเกษตรและสหกรณ์แยกตามภารกิจกรม
โดยสำนักงานเศรษฐกิจการเกษตรที่ 3 อุดรธานี

https://datastudio.google.com/reporting/ae51f6d0-a2ff-4026-984b-e1b3a81f3ead/page/p_x4lwh8bxqd

2. ฐานข้อมูลด้านเศรษฐกิจการเกษตร

2.1 <u>ข้อมูลภาวะเศรษฐกิจสังคมครัวเรือนและแรงงานเกษตร</u>

2.1.1) <u>ข้อมูลภาวะเศรษฐกิจสังคมครัวเรือนและแรงงานเกษตร จ.หนองบัวลำภู › 1.พื้นที่ถือครอง</u>

https://datastudio.google.com/reporting/5a8689a6-3fe2-456e-9cd2-f6b5e270b272/page/rwEFF

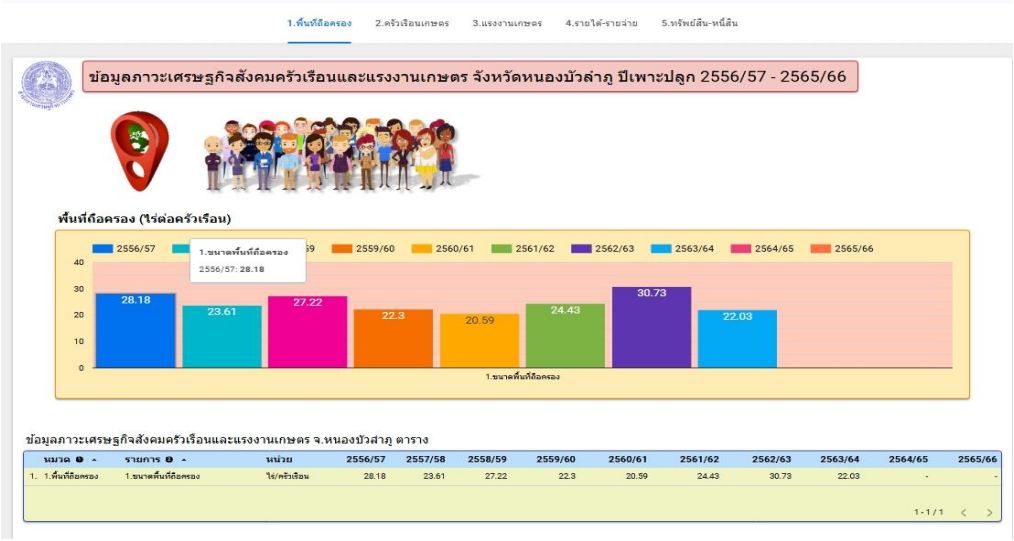

2.1.2) <u>ข้อมูลภาวะเศรษฐกิจสังคมครัวเรือนและแรงงานเกษตร จ.หนองบัวลำภู › 2.ครัวเรือนเกษตร</u>

https://datastudio.google.com/reporting/5a8689a6-3fe2-456e-9cd2-f6b5e270b272/page/p_b85pcts8qd

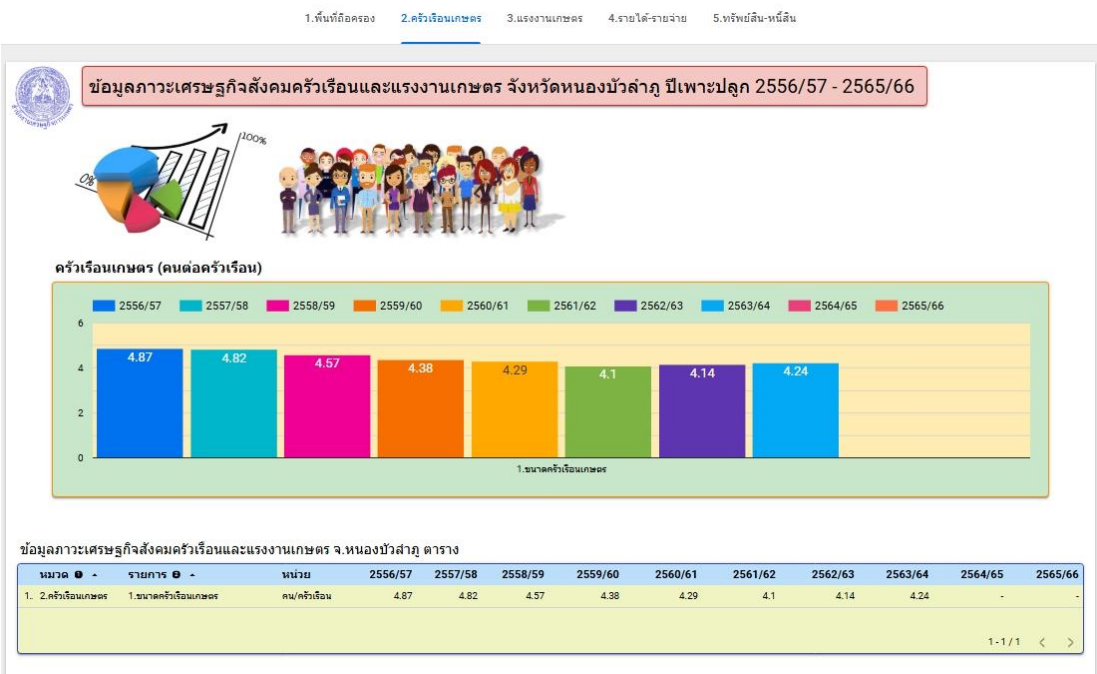

2.1.3) <u>ข้อมูลภาวะเศรษฐกิจสังคมครัวเรือนและแรงงานเกษตร จ.หนองบัวลำภู › 3.แรงงานเกษตร</u>

https://datastudio.google.com/reporting/5a8689a6-3fe2-456e-9cd2-f6b5e270b272/page/p_ri37oys8qd

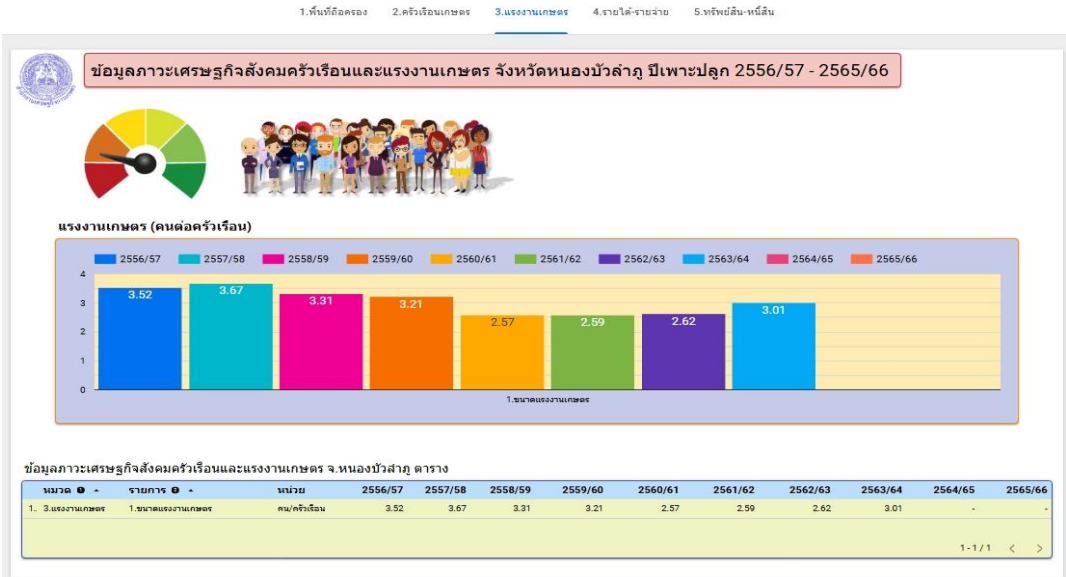

2.1.4) <u>ข้อมูลภาวะเศรษฐกิจสังคมครัวเรือนและแรงงานเกษตร จ.หนองบัวลำภู › 4.รายได้-รายจ่าย</u>

https://datastudio.google.com/reporting/5a8689a6-3fe2-456e-9cd2-f6b5e270b272/page/p_ni5lk4s8qd

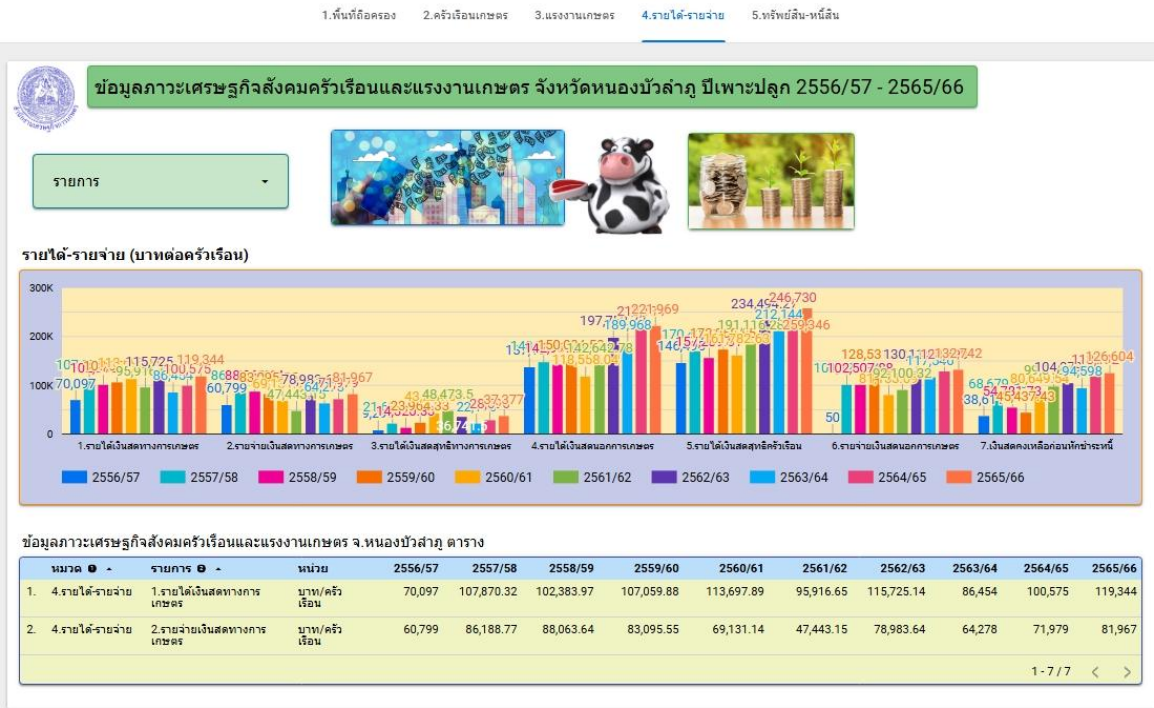

	หมวด	รายการ	หน่วย	2556/57	2557/58	2558/59	2559/60	2560/61	2561/62	2562/63	2563/64	2564/65	2565/66
1.	4.รายได้-รายจ่าย	1.รายได้เงินสดทางการเกษตร	บาท/ครัวเรือน	70,097	107,870.32	102,383.97	107,059.88	113,697.89	95,916.65	115,725.14	86,454	100,575	119,344
2.	4.รายได้-รายจ่าย	2.รายจ่ายเงินสดทางการเกษตร	บาท/ครัวเรือน	60,799	86,188.77	88,063.64	83,095.55	69,131.14	47,443.15	78,983.64	64,278	71,979	81,967

2.1.5) <u>ข้อมูลภาวะเศรษฐกิจสังคมครัวเรือนและแรงงานเกษตร จ.หนองบัวลำภู › 5.ทรัพย์สิน-หนี้สิน</u>

https://datastudio.google.com/reporting/5a8689a6-3fe2-456e-9cd2-f6b5e270b272/page/p_wt1fhot8qd



	หมวด	รายการ	หน่วย	2556/57	2557/58	2558/59	2559/60	2560/61	2561/62	2562/63	2563/64	2564/65	2565/66
1.	5.ทรัพย์สิน-หนี้สิน	1.ทรัพย์สินปลายปี	บาท/ครัวเรือน	1,139,102	1,089,476	1,216,263	1,775,592.48	1,177,388.14	1,333,932.87	2,611,459.74	227,501	254,302	267,702
2.	5.ทรัพย์สิน-หนี้สิน	2.หนี้สินปลายปี	บาท/ครัวเรือน	89,632	84,530.27	95,714.53	120,014.11	186,193.8	251,131.75	344,945.41	308,503	346,724	360,398

2.2 ภาวะเศรษฐกิจการเกษตร และรายงานดัชนีผลผลิตสินค้าเกษตร จังหวัดหนองบัวลำภู

https://datastudio.google.com/reporting/442ff32f-fdd1-4f4d-b12f-27036f4c33ff/page/K6eHF?s=jq-XzNbb8Do

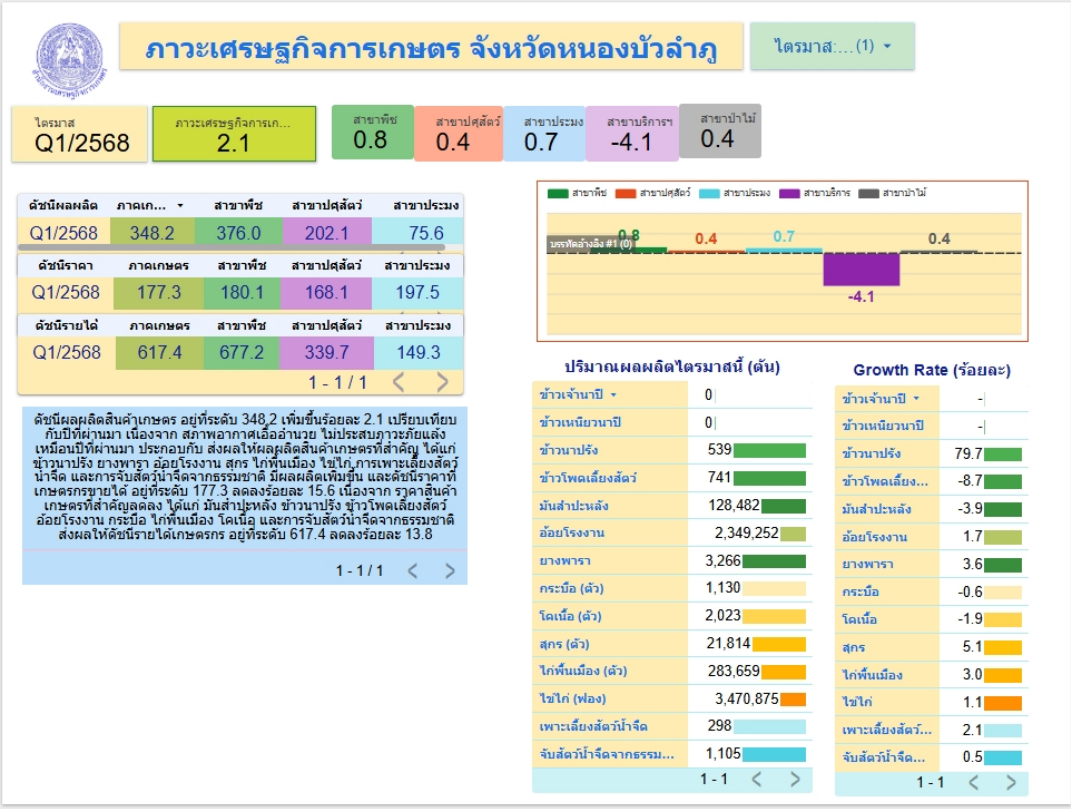

2.3 ข้อมูลเอกภาพด้านพืชจังหวัดหนองบัวลำภู

2.3.1) ข้าวนาปี

https://datastudio.google.com/reporting/f1d0e292-d56e-45f2-af0e-549593b2f165/page/sG9EF?s=hPUXUWzjo-ohttps://datastudio.google.com/reporting/f1d0e292-d56e-45f2-af0e-549593b2f165/page/sG9EF?s=hPUXUWzjo-o

2.3.2) ข้าวนาปรัง

https://datastudio.google.com/reporting/f1d0e292-d56e-45f2-af0e-549593b2f165/page/p_zdephfb1qd?s=hPUXUWzjo-o

2.3.3) มันสำปะหลัง

https://datastudio.google.com/reporting/f1d0e292-d56e-45f2-af0e-549593b2f165/page/p_fvxuycu8qd?s=hPUXUWzjo-o

2.3.4 ยางพารา

https://datastudio.google.com/reporting/f1d0e292-d56e-45f2-af0e-549593b2f165/page/p_i7jla6u8qd?s=hPUXUWzjo-o

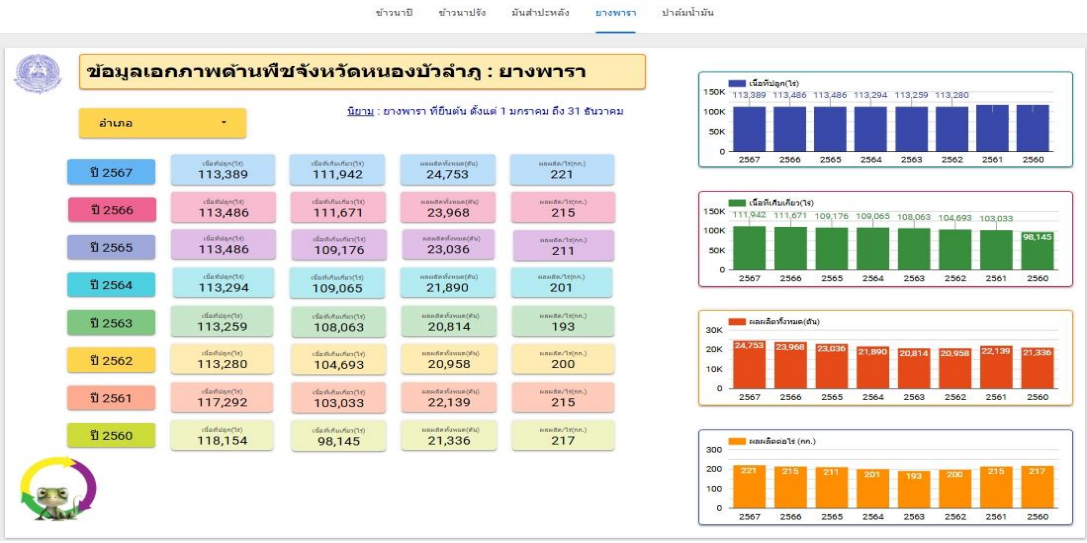

2.3.5) ปาล์มน้ำมัน

https://datastudio.google.com/reporting/f1d0e292-d56e-45f2-af0e-549593b2f165/page/p_803cyjs00d?s=hPUXUWzjo-o

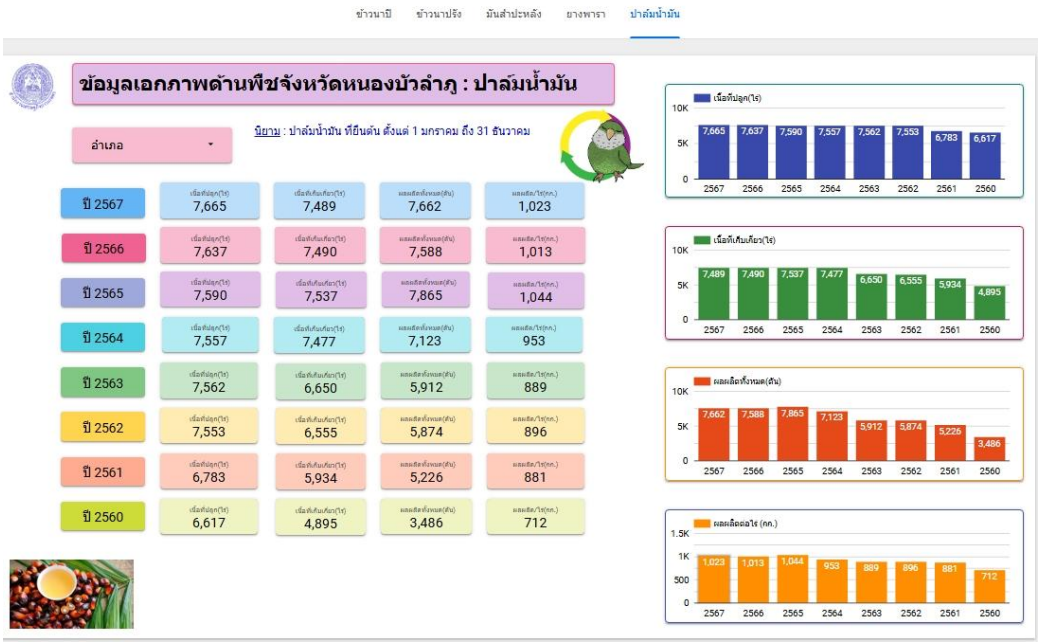

2.4 ข้อมูลการใช้ประโยชน์/สร้างรายได้จากฟางข้าวในพื้นที่จังหวัดหนองบัวลำภู

https://datastudio.google.com/reporting/f65fe5c1-4471-4b06-ad8f-e73989f96a2d/page/5FUKE

	จังหวัด	กลุ่ม	ผู้ผลิต/ผู้รวบรวม/ผู้ใช้ประโยชน์	ผลประโยชน์ที่เกิดขึ้น	ปริมาณฟาง (ตัน)	ร้อยละฟางข้าว
1.	หนองบัวลำภู	ปลายน้ำ	จำหน่ายให้ผู้เลี้ยงปศุสัตว์	ราคา 35.25 - 60.45 บาท/ก้อน	97,819.73	32.27
2.	หนองบัวลำภู	ปลายน้ำ	นำฟางข้าวไปเลี้ยงสัตว์ของเกษตรกรเอง	ผู้เลี้ยงโค/กระบือ: ลดค่าใช้จ่ายได้ 40.00 - 57.17 บาท/ตัว/วัน ผู้เลี้ยงโคนม: ลดรายจ่ายได้ 12.33 - 42.78 บาท/ตัว/วัน	92,363.41	30.47
3.	หนองบัวลำภู	ปลายน้ำ	ไถกลบในนาข้าว	ดินได้ธาตุอาหารจากฟางข้าว และเพิ่มปริมาณจุลินทรีย์ในดิน	52,320.07	17.26
4.	หนองบัวลำภู	ปลายน้ำ	นำฟางข้าวไปปลูกพืชของเกษตรกรเอง	ช่วยลดการระเหยของน้ำจากดิน และได้รับน้ำอย่างสม่ำเสมอ	46,894.06	15.47
5.	หนองบัวลำภู	ปลายน้ำ	นำฟางข้าวไปเพาะเห็ดของเกษตรกรเอง	ลดค่าใช้จ่ายได้ 2,965 บาท/ปี	5,062.25	1.67
6.	หนองบัวลำภู	ปลายน้ำ	จำหน่ายให้ผู้เพาะเห็ด	-	2,879.73	0.95
7.	หนองบัวลำภู	ปลายน้ำ	นำฟางข้าวไปทำปุ๋ยหมักของเกษตรกรเอง	ฟางข้าวเป็นหัวปุ๋ยชั้นดี อุดมไปด้วยแร่ธาตุต่าง ๆ เช่น แคลเซียม ฟอสฟอรัส และไนโตรเจน เป็นต้น	2,879.73	0.95
8.	หนองบัวลำภู	ปลายน้ำ	จำหน่ายให้ผู้เพาะเลี้ยงปลา	-	1,940.03	0.64
9.	หนองบัวลำภู	ปลายน้ำ	จำหน่ายให้ผู้ผลิตปุ๋ยหมัก	-	970.01	0.32
				รวมทั้งหมด	303,129.00	100.00

การปรับภูมิทัศน์ของสำนักงานให้ มีความสวยงามและโดดเด่นมากขึ้น

รูปภาพที่ 1 ผอ.สศท.3 ร่วมจัดสวนหน้าป้ายสำนักงาน สศท.3

รูปภาพที่ 2 เจ้าหน้าที่ร่วมกันทำความสะอาดบริเวณสำนักงาน สศท.3

รูปภาพที่ 3 บริเวณข้างอาคารสำนักงาน

รูปภาพที่ 4 บริเวณข้างอาคารสำนักงาน

รูปภาพที่ 5 บริเวณทางเข้าสำนักงาน

รูปภาพที่ 6 บริเวณภายในพื้นที่สำนักงาน

รูปภาพที่ 7 บริเวณด้านหน้าสำนักงานทางเข้า

รูปภาพที่ 8 ป้ายสำนักงาน